

Overgang fra folkeskolen til ungdomsuddannelse

Efter folkeskolen vælger nogle elever at tage ét ekstra år på efterskole eller tage anden opkvalificering på f.eks. Majoriaq eller højskoler før de evt. fortsætter på en ungdomsuddannelse. I denne statistik er der kun fokus på ungdomsuddannelserne, dvs. hvor mange af eleverne fra folkeskolen, som påbegynder en gymnasieuddannelse eller erhvervsuddannelse.

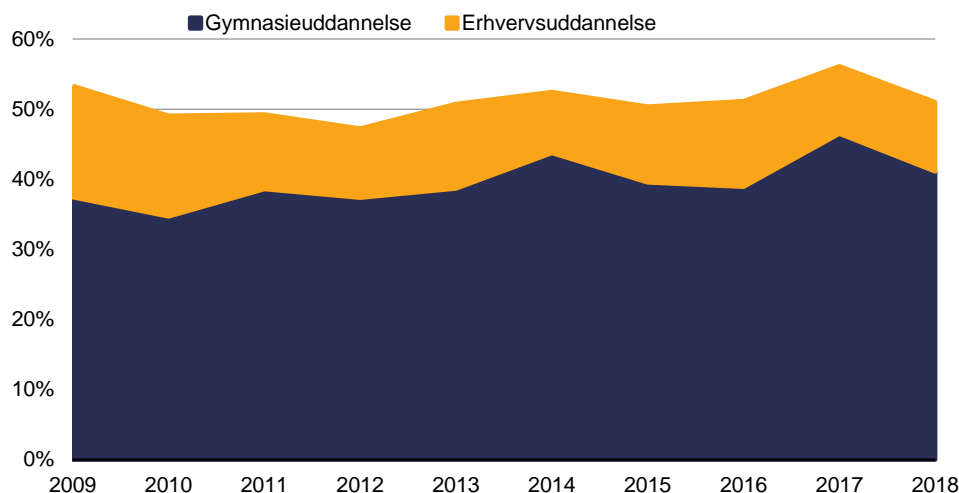
Der er taget udgangspunkt i eleverne som har taget mindst én afgangsprøve, da der ikke findes registerdata over alle folkeskoleelever. Det betyder, at elever som ikke har taget folkeskolens afgangsprøve, f.eks. elever fra specialklassen, ikke indgår i statistikken.

Halvdelen af folkeskoleelevers afgangselever starter på en ungdomsuddannelse

Blandt folkeskolens afgangselever fra 2018 startede 51 pct. på en ungdomsuddannelse inden for 2 år. Langt de fleste af eleverne, svarende til 81 pct., startede på den gymnasiale uddannelse, mens 19 pct. startede på en erhvervsuddannelse.

Andelen af folkeskolens afgangselever, der inden for 2 år efter eksamen, starter på en ungdomsuddannelse, har historisk ligget på omkring 50 pct.

Figur 1. Andelen der er startet på en ungdomsuddannelse 2 år efter folkeskolen, årgang 2009-2018

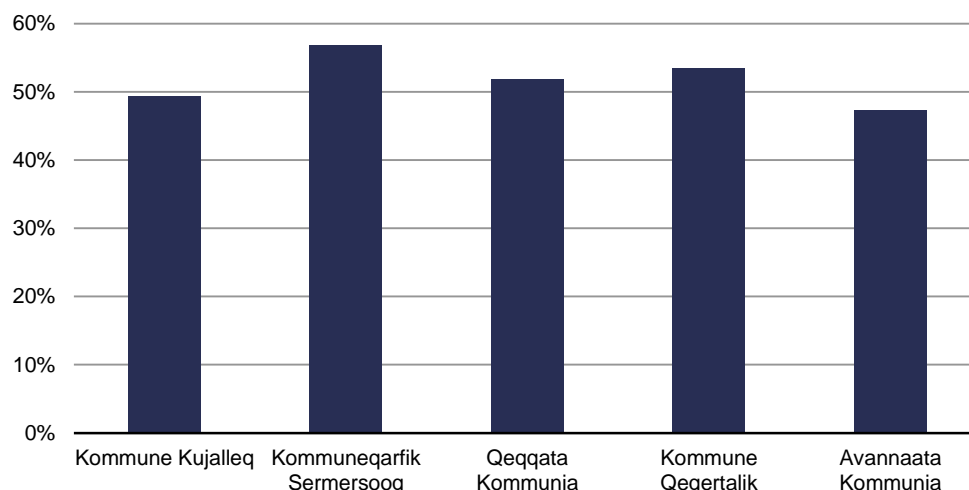


Kilde: Grønlands Statistik - se tal i Statistikbanken (<https://bank.stat.gl/UDDTRFA1>).

Transitionsrate fordelt på kommuner

Opdelt på kommuner har Kommuneqarfik Sermersooq den højeste andel af elever, som er fortsat i en ungdomsuddannelse efter folkeskolen. I gennemsnit er 56,8 pct. af eleverne fra Kommuneqarfik Sermersooq fra årgang 2016-2018, startet på en uddannelse inden 2 år. Kommune Qeqertalik og Avannaata Kommunua har en lavere transitionsrate på hhv. 53,4 pct. og 47,3 pct.

Figur 2. Andelen der er startet på en ungdomsuddannelse 2 år efter folkeskolen, gennemsnit af årgange 2016-2018



Note: Grafen er lavet som et 3 årigt gennemsnit, da nogle kommuner har et lille elevtal.

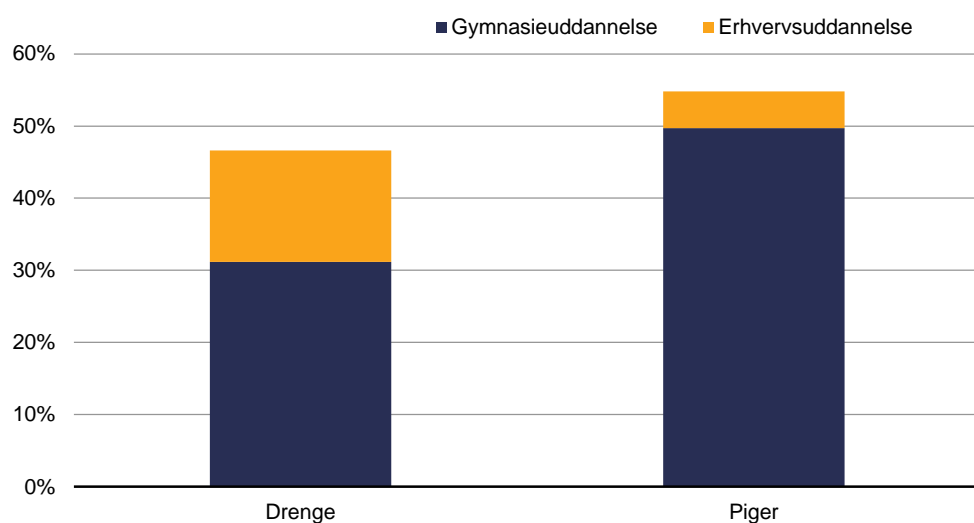
Kilde: Grønlands Statistik- se tal i Statistikbanken (<https://bank.stat.gl/UDDTRFA1>).

Flere piger end drenge vælger gymnasiet

Blandt folkeskolens afgangselever fra 2018 er 54,8 pct. af pigerne fortsat i uddannelse, mens det tilsvarende tal for drengene er 46,6 pct. Tendensen har været den samme siden 2010.

Pigerne har hovedsageligt valgt en gymnasieuddannelse (49,7 pct.), mens en mindre andel er startet på en erhvervsuddannelse (5,1 pct.). Blandt drengene var der også flest, der startede på en gymnasieuddannelse (31,2 pct.) mens en mindre andel startede på en erhvervsuddannelse (15,4 pct.).

Figur 3. Andelen der er startet på en ungdomsuddannelse 2 år efter folkeskolen opdelt på køn, årgang 2018



Kilde: Grønlands Statistik- se tal i Statistikbanken (<https://bank.stat.gl/UDDTRFA2>).

Samlet oversigt

Tabel 1. Overgang til ungdomsuddannelse 2 år efter folkeskolen, årgang 2018

Uddannelsesniveau	Aktiv	Gennemført	Afbrudt	Ej påbegyndt	I alt
Antal					
Gymnasieuddannelse	206	-	81	-	287
Erhvervsuddannelse	40	7	22	-	69
Ingen registrering	-	-	-	342	342
I alt	246	7	103	342	698
Procent					
Gymnasieuddannelse	29,5	-	11,6	-	41,1
Erhvervsuddannelse	5,7	1,0	3,2	-	9,9
Ingen registrering	-	-	-	49,0	49,0
I alt	35,2	1,0	14,8	49,0	100,0

Kilde: Grønlands Statistik- se tal i Statistikbanken (<https://bank.stat.gl/UDDTRFA1>).

Tabel 2. Overgang til ungdomsuddannelse 2 år efter folkeskolen opdelt på køn, årgang 2018

Uddannelsesniveau	Aktiv	Gennemført	Afbrudt	Ej påbegyndt	I alt
Drenge					Antal
Gymnasieuddannelse	71	-	30	-	101
Erhvervsuddannelse	29	7	14	-	50
Ingen registrering	-	-	-	173	173
I alt	100	7	44	173	324
					Procent
Gymnasieuddannelse	21,9	-	9,3	-	31,2
Erhvervsuddannelse	9,0	2,2	4,3	-	15,4
Ingen registrering	-	-	-	53,4	53,4
I alt	30,9	2,2	13,6	53,4	100,0
Piger					Antal
Gymnasieuddannelse	135	-	51	-	186
Erhvervsuddannelse	11	-	8	-	19
Ingen registrering	-	-	-	169	169
I alt	146	-	59	169	374
					Procent
Gymnasieuddannelse	36,1	-	13,6	-	49,7
Erhvervsuddannelse	18,6	-	13,6	-	5,1
Ingen registrering	-	-	-	45,2	45,2
I alt	39,0	-	15,8	45,2	100,0

Kilde: Grønlands Statistik- se tal i Statistikbanken (<https://bank.stat.gl/UDDTRFA1>).

Metode

Formålet med denne statistik er at måle andelen af folkeskolens afgangselever, som fortsætter i og gennemfører en ungdomsuddannelse indenfor 1-10 år.

Datagrundlag

Statistikken er lavet på baggrund af de eksisterende statistikbankregistre over gennemførte uddannelsesforløb, påbegyndte uddannelsesforløb og aktive studerende. Statistikken er lavet med udgangspunkt i folkeskolens afgangselever registreret i registreret med folkeskolens afgangskarakterer.

Metode

Folkeskolens afgangselever, sammenkøres for de efterfølgende 1-10 år efter afgangsprøven med registrene over påbegyndte uddannelsesforløb, gennemførte uddannelsesforløb og aktive studerende.

For hvert år får eleverne en status, der angiver, om de er aktive på en uddannelse eller om de har gennemført uddannelsen i ét af de forudgående kalenderår. Eleverne som har påbegyndt en uddannelse, men ikke er registreret som værende aktive eller har gennemført uddannelsen, får

statussen ”afbrudt”. De elever, som ikke er påbegyndt en uddannelse efter folkeskolen, får statussen ”ej påbegyndt”.

Statustidspunkt

Angiver det antal år efter folkeskolen, hvor uddannelsesstatus opgøres pr. 31. december.

Uddannelsesniveau

Uddannelsesniveaulet klassificeres efter International Standard Classification of Education (ISCED) 2011. Grønlands Statistik har udgivet en uddannelsesnomenklatur, der gør det muligt at se præcis, hvilke uddannelser, der indgår i et givet uddannelsesområde eller ISCED-kategori. Nomenklaturen kan findes på www.stat.gl under Uddannelse. Klik på den seneste publikation og derefter på Metode.

Uddannelsesstatus

Angiver personens uddannelsesstatus ultimo året på det valgte statustidspunkt. Uddannelsesstatussen er opgjort i følgende rækkefølge:

1. aktiv i uddannelse
2. gennemført uddannelse
3. afbrudt uddannelse
4. ej påbegyndt uddannelse

Opgørelse

Statistikken over overgangen fra folkeskolen til ungdomsuddannelse opgøres som antallet af personer, som er aktiv, har gennemført, afbrudt eller ikke er påbegyndt en uddannelse 1-10 år efter at de har taget folkeskolens afgangsprøve.

Tabellerne opgøres efter påbegyndt uddannelsesniveau, folkeskole og køn.

Begrænsninger og faldgruber

Statistikken tager udgangspunkt i personer, som har taget mindst én af folkeskolens afgangsprøver. De elever, som ikke har taget folkeskolens afgangsprøve herhjemme, f.eks. elever i specialklassen, eller elever som tager 10. klasse på f.eks. dansk efterskole, indgår ikke i statistikken. De personer, som efterfølgende flytter fra Grønland og tager en uddannelse udenom det grønlandske uddannelsesstøttesystem, vil indgå med statussen ”ej påbegyndt uddannelse”.

I statussen ”afbrudt” indgår også studerende under orlov.

Signatur forklaring:

- ... Oplysninger foreligger ikke
- .. Oplysninger for usikre til at angives eller diskretionshensyn
- . Tal kan efter sagens natur ikke forekomme
- 0 Mindre end halvdelen af den anvendte enhed
- Nul
- * Foreløbigt eller anslået tal

Eventuel henvendelse

Anders Blaabjerg

E-mail: abla@stat.gl

Uddannelse

Grønlands Statistik
Postboks 1025 · 3900 Nuuk
Tlf.: +299 34 57 70 · Fax: +299 34 57 90
www.stat.gl · e-mail: stat@stat.gl

